















ACER palmatum var. dissectum 'EMERALD LACE'

Erable du Japon lacinié Emerald Lace



Petit érable vigoureux à la cime arrondie et aux rameaux pleureurs. Feuillage palmé très fin, profondément découpé, vert clair au printemps, vert émeraude en été, rouge orangé en automne.

- | | |
|---|---|
|  Conseil d'entretien: En fin d'hiver, supprimer le bois mort. La taille n'est pas nécessaire mais peut être pratiquée de manière modérée entre la fin d'été et le début de l'automne. |  Exposition: Ombre - mi ombre |
|  Origine: Horticole ; obtenteur David Sabo, Charlotte (US) |  Persistance: Caduc |
|  Famille: Arbustes |  Port: pleureur, retombant |
|  Hauteur à 10 ans: 3 m |  Couleur de feuilles: vert |
|  Largeur à 10 ans: 2 m |  Couleurs de fleurs: |
|  Croissance: moyenne |  Type de sol: Frais |
|  Parfum: |  Utilisations: Isolé, Massif, Bac |

Calendrier : J F M A M J J A S O N D