








KOELERIA glauca

Koélerie bleue



-  **Conseil d'entretien:** En fin d'hiver, réduisez le volume de la plante et supprimez le feuillage sec pour obtenir un jeune feuillage coloré.
-  **Origine:** Europe et nord de l'Asie tempérée, souvent sur sol sableux
-  **Famille:** Bambous et Graminées
-  **Hauteur à 10 ans:** 0,5 m
-  **Largeur à 10 ans:** 0,5 m
-  **Croissance:** moyenne
-  **Parfum:** Non

-  **Exposition:** Plein soleil
-  **Persistance:** Persistant
-  **Port:** touffe
-  **Couleur de feuilles:** vert bleuté
-  **Couleurs de fleurs:** brun
-  **Type de sol:** Frais à sec
-  **Utilisations:** Rocaille, Massif, Bac

