















NYSSA sylvatica

Tupélo, nyssa



-  **Conseil d'entretien:** Légère taille de formation si nécessaire en fin d'hiver.
-  **Origine:** Amérique du nord est ; introduit en 1750
-  **Famille:** Arbres
-  **Hauteur à 10 ans:** 10 m
-  **Largeur à 10 ans:** 4 m
-  **Croissance:** rapide
-  **Parfum:** Non

-  **Exposition:** Soleil - mi ombre
-  **Persistance:** Caduc
-  **Port:** conique, pyramidal
-  **Couleur de feuilles:** vert
-  **Couleurs de fleurs:** blanc
-  **Type de sol:** Humide à frais
-  **Utilisations:** Isolé, Massif,

Calendrier : J F M A M J J A S O N D