








PHORMIUM 'YELLOW WAVE'

Lin de Nouvelle-Zélande Yellow Wave



-  **Conseil d'entretien:** En fin d'hiver, supprimez les feuilles abimées à leur base à l'aide d'un sécateur.
-  **Origine:** Horticole ; obtenteur Felix Jury, Waitara (N-Z) avant 1987
-  **Famille:** Plantes de Climat Doux
-  **Hauteur à 10 ans:** 1 m
-  **Largeur à 10 ans:** 1 m
-  **Croissance:** moyenne
-  **Parfum:** Non

-  **Exposition:** Soleil - mi ombre
-  **Persistance:** Persistant
-  **Port:** touffe
-  **Couleur de feuilles:** panaché vert jaune
-  **Couleurs de fleurs:**
-  **Type de sol:** Frais à sec
-  **Utilisations:** Bac, Rocaille, Massif

Calendrier : J F M A M J J A S O N D