

# MISCANTHUS sinensis 'MORNING LIGHT'

Roseau de Chine Morning light, miscanthus, Eulalie










© Hortival Diffusion - Tous droits réservés



© Hortival Diffusion - Tous droits réservés



© Hortival Diffusion - Tous droits réservés

-  **Conseil d'entretien:** Rasez les chaumes en fin d'hiver. Les deux premières années, arrosez abondamment et régulièrement.
-  **Origine:** Horticole ; connu depuis plus d'un siècle (Japon) introduit aux US en 1976
-  **Famille:** Bambous et Graminées
-  **Hauteur à 10 ans:** 1,5 m
-  **Largeur à 10 ans:** 1 m
-  **Croissance:** rapide
-  **Parfum:** Non

-  **Exposition:** Soleil - mi ombre
-  **Persistance:** Caduc
-  **Port:** touffe
-  **Couleur de feuilles:** panaché vert blanc
-  **Couleurs de fleurs:** blanc, argenté
-  **Type de sol:** Indifférent
-  **Utilisations:** Isolé, Massif, Bac

