








CLEMATIS armandii

Armands-Waldrebe



-  **Pflegehinweise:** Leichter Rückschnitt nach der Blütezeit möglich, Totholz entfernen.
-  **Origine:** China, Myanmar, Vietnam
-  **Pflanzentyp:** Kletterpflanzen
-  **Höhe der Pflanze mit 10 Jahren:** 6 m
-  **Breite der Pflanze mit 10 Jahren:** 3 m
-  **Wachstum:** Schnell
-  **Duft:** Ja

-  **Standort:** Sonnig-halbschattig
-  **Immergrün:** Immergrün
-  **Form:** Kletternd
-  **Blattfarbe:** grün
-  **Farbe der Blüten:** Weiss
-  **Bodenbeschaffenheit:** Frisch
-  **Verwendung:** Schlingpflanze, Trog,

Kalender : J F M A M J J A S O N D