















ABELIA chinensis

Chinesische Abelia



-  **Pflegehinweise:** Mässiger Rückschnitt am Winterende.
-  **Origine:** China
-  **Pflanzentyp:** Sträucher
-  **Höhe der Pflanze mit 10 Jahren:** 2 m
-  **Breite der Pflanze mit 10 Jahren:** 2 m
-  **Wachstum:** Mittelmässig
-  **Duft:** Ja

-  **Standort:** Vollsonnig
-  **Immergrün:** Laubabwerfend
-  **Form:** Strauchförmig
-  **Blattfarbe:** grün
-  **Farbe der Blüten:** Weiss
-  **Bodenbeschaffenheit:** Frisch bis trocken
-  **Verwendung:** Einzelstellung, Beet, Wildhecke

Kalender : J F M A M J J A S O N D