








PRUNUS spinosa

Schlehe, Schlehdorn



-  **Pflegehinweise:** Keine Schnittmassnahmen notwendig.
-  **Origine:** Europa, Ferner osten
-  **Pflanzentyp:** Sträucher
-  **Höhe der Pflanze mit 10 Jahren:** 4 m
-  **Breite der Pflanze mit 10 Jahren:** 3 m
-  **Wachstum:** Mittelmässig
-  **Duft:** Ja

-  **Standort:** Sonnig-halbschattig
-  **Immergrün:** Laubabwerfend
-  **Form:** Strauchförmig
-  **Blattfarbe:** grün
-  **Farbe der Blüten:** Cremeweiss
-  **Bodenbeschaffenheit:** Auspruchslos
-  **Verwendung:** Wildhecke, ,

Kalender : J F M A M J J A S O N D

