









PRUNUS lusitanica 'MYRTIFOLIA'

Portugiesische Lorbeerkirsche



-  **Pflegehinweise:** Ende Winter Rückschnitt in die gewünschte Form möglich.
-  **Origine:** Selektion
-  **Pflanzentyp:** Sträucher
-  **Höhe der Pflanze mit 10 Jahren:** 4 m
-  **Breite der Pflanze mit 10 Jahren:** 2 m
-  **Wachstum:** Schnell
-  **Duft:** Ja

-  **Standort:** Sonnig-halbschattig
-  **Immergrün:** Immergrün
-  **Form:** Konisch, pyramidal
-  **Blattfarbe:** grün
-  **Farbe der Blüten:** Cremeweiss
-  **Bodenbeschaffenheit:** Frisch bis trocken
-  **Verwendung:** Einzelstellung, Trog, Beet

Kalender : J F M A M J J A S O N D